


ENNEN TUTKIMUSTA

1. Täytä potilaan ja mittauksen tiedot valmiiksi jos mahdollista

UNE - TUTKIMUSPROSESSI



1. Pese kädet ja puhdista mittausalue



2. Paikanna mittauspisteet




3. Kiinnitä rekisteröintielektrodi



4. Kiinnitä vahvistin ja käännä elektrodin päälle



5. Kiinnitä vahvistin tarranauhalla tiukasti



6. Paikanna medianus (merkitse etäisyys)



7. Kostuta stimulaatioelektrodin metallinapit



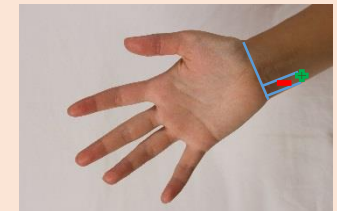
8. Nosta stimulaatiotaso 10-15 etsi sopiva taso



9. Varmista peukalon medianusliike



10. Aloita mittaus



11. Paikanna ulnaris (sama etäisyys kuin medianus)



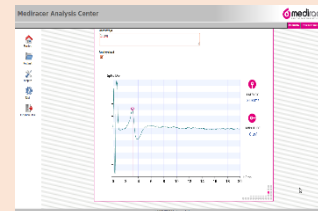
12. Kostuta elektrodi ja etsi sopiva stimulaatiotaso



13. Varmista sormien (3-5) ulnarisliike



14. Aloita mittaus



15. Muokkaa mittaustuloksia



16. Lähetä tulokset lausuttaviksi